

# 3機1體



牆體探測儀



雷射測距儀



雷射水平儀



# 3量測功能一機搞定

雷射測距 + 牆體探測 + 雷射水平



牆體探測

10cm  
金屬探測

充電式鋰電池



雷射測距

40M  
雷射測距範圍

USB-C 連接埠



雷射水平

十字雷射水平

語音提示



牆體探測

# 牆體探測儀



金屬探測



電線探測



木材探測



探測深度



# 探出牆內異物


有效偵測出多種牆內物體

嗶~嗶~



# 靈敏檢測

將儀器移至致靠近牆壁並緩慢移動位置



探測結果會受探測物體的材質、形狀、大小，以及探測表面的物料和狀況等因素影響；  
當牆內電纜不帶電時，探測精確度會降低



含鐵金屬 10cm



帶電電線 4cm



木材基底 2cm(一般模式) /  
3.8cm(精確模式)



非鐵金屬 8cm







# 搭載靈敏傳感器

提昇牆體探測準確性



# 雷射測距

# 雷射測距儀



長度測量



面積測量



溝股測量



測量範圍





# 精準雷射測距

輕按即可快速進行距離測量，提供更高效的工作方式

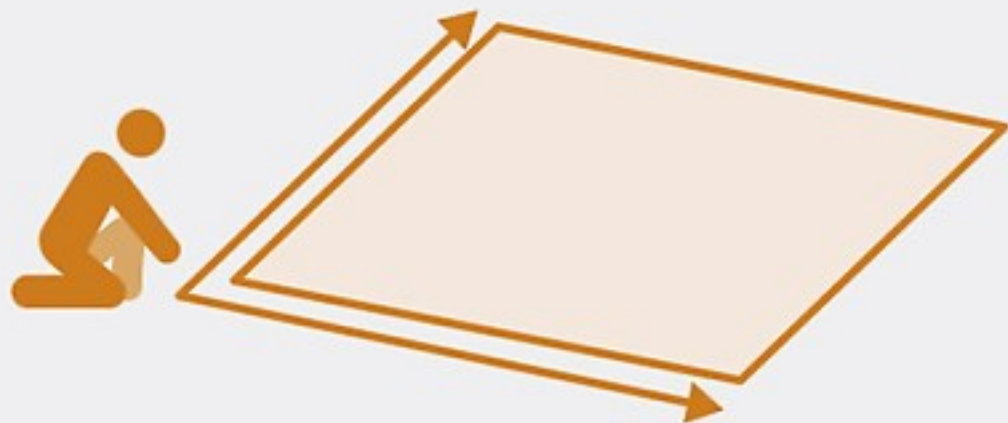
# 測距功能一覽



長度測量




面積測量





單次勾股



二次勾股



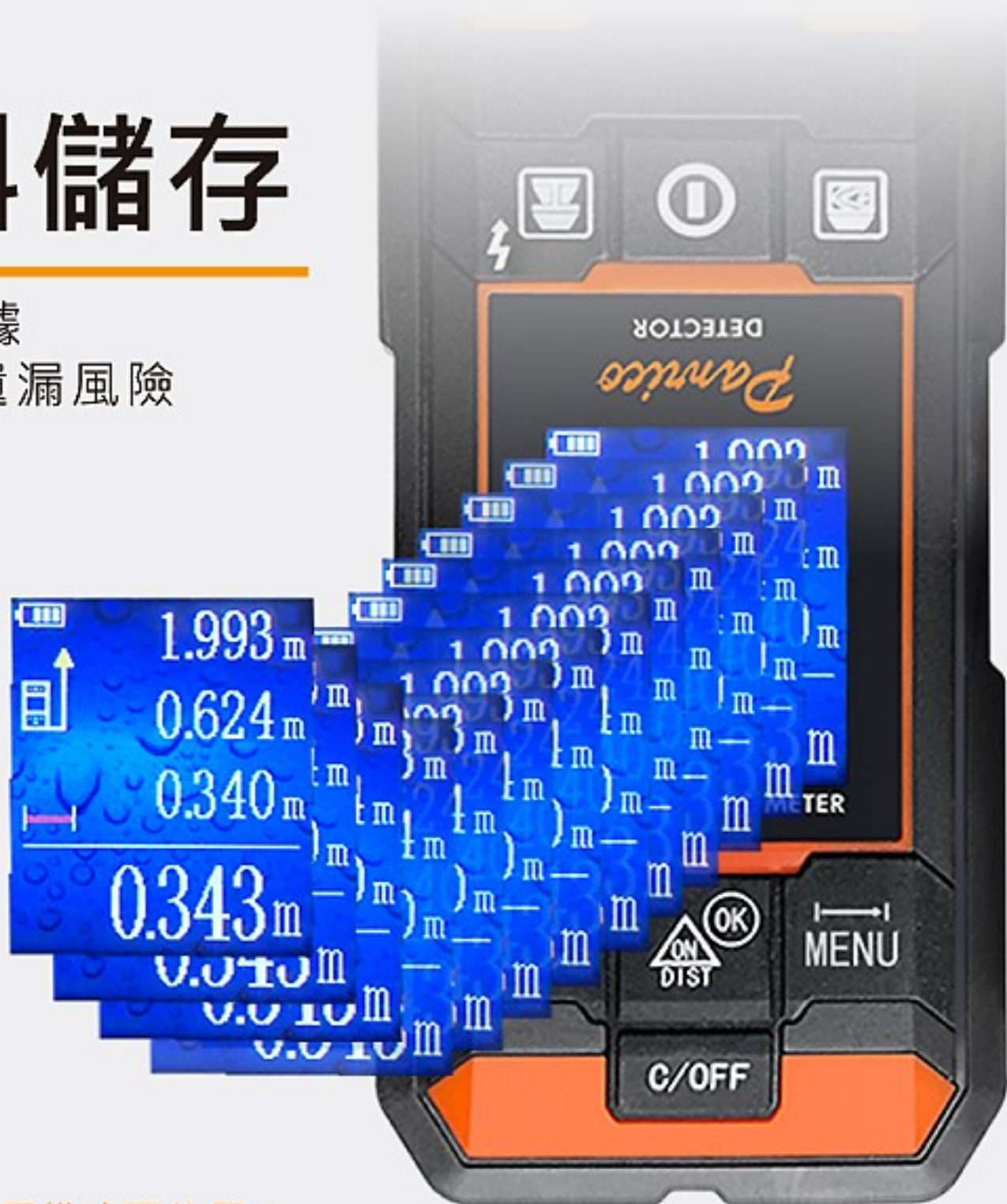
# 螢幕圖示簡介





# 30組資料儲存

自動儲存30筆測量數據  
方便閱讀，免除資料遺漏風險



\* 參數儲存功能僅可在雷射測距模式下使用 \*



雷射水平



# 清晰紅光十字線

協助壁掛家具對正 牆面貼磚及  
鑽孔定位等工作



# 螢幕圖示簡介



# 按鍵說明

雷射測距模式

傳感器

腳架鎖孔

喇叭

清除數據 / 電源

測量鍵

雷射水平模式

全彩屏幕

金屬探測模式

電源

異物探測模式



# 採用USB-C充電埠

支援Type-C充電埠，提供更高效率的電量供應，更佳的傳輸速度



# 產品規格

## 牆體探測儀功能

最大探測深度	磁性金屬 - 100mm
	非磁性金屬 - 80mm
	帶電銅導線 ( $\geq 4\text{mm}^2$ ) - 40mm
	異物 ( 一般指木頭 ) - 20 / 38mm

工作濕度(金屬)	0-85%
----------	-------

工作濕度(木材)	0-60%
----------	-------

## 雷射測距儀功能

雷射波長	620 ~ 670nm, $\leq 1\text{mw}$
------	--------------------------------

雷射等級	2
------	---

測量精度	$\pm 5\text{mm}$
------	------------------

測量範圍	0.05 - 40M
------	------------

## 雷射水平儀功能

雷射波長	620 ~ 670nm, ≤3mw
最大距離	5M
線寬	± 5mm
光斑形狀	58° 十字線
水平精度	± 0.5°

## 主機功能

工作溫度範圍	0 ~ 40°C
儲存溫度範圍	-20 ~ 60°C
充電埠規格	USB - C
電池	300mAh 內置可充電鋰電池
尺寸 (長x寬x高)	135 x 60 x 25mm